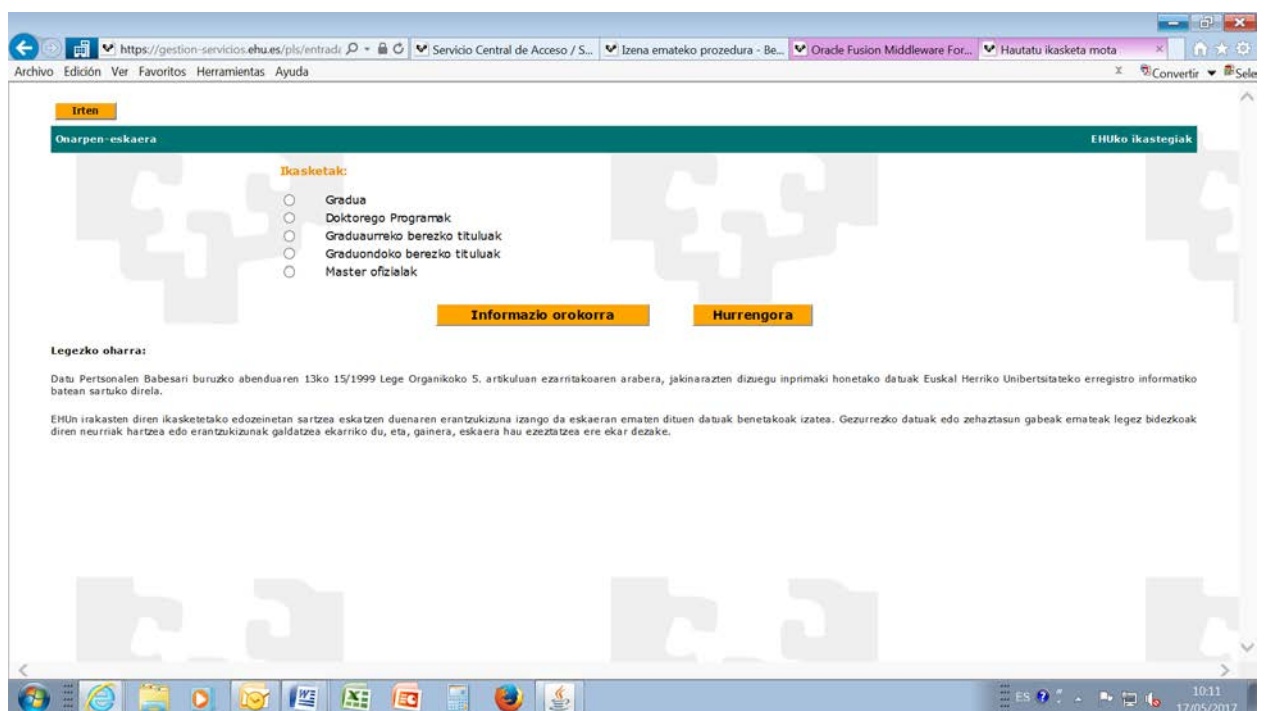
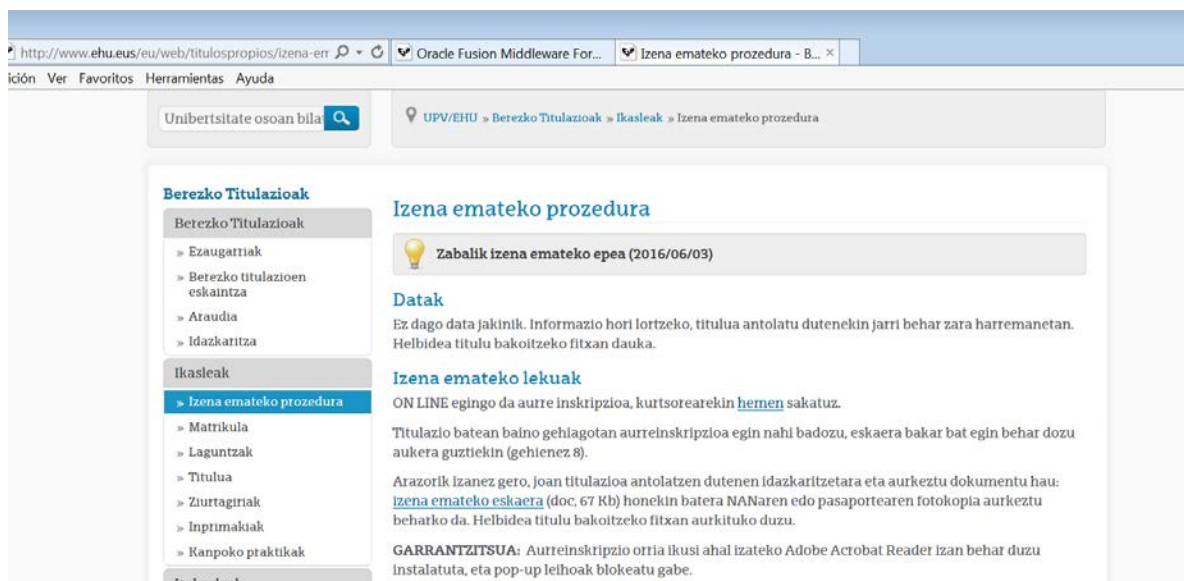


# BEREZKO IKASKETETAN IZENA EMATEKO PROZESUA

## I- IZENA EMATEKO ESKARIA. IKASLEAK

1- Ikasleek webgune bidez eman beharko dute izena, UPV/EHUn webgunean: Graduondoko Ikasketak, Berezko Titulazioak, Izena emateko prozedura.

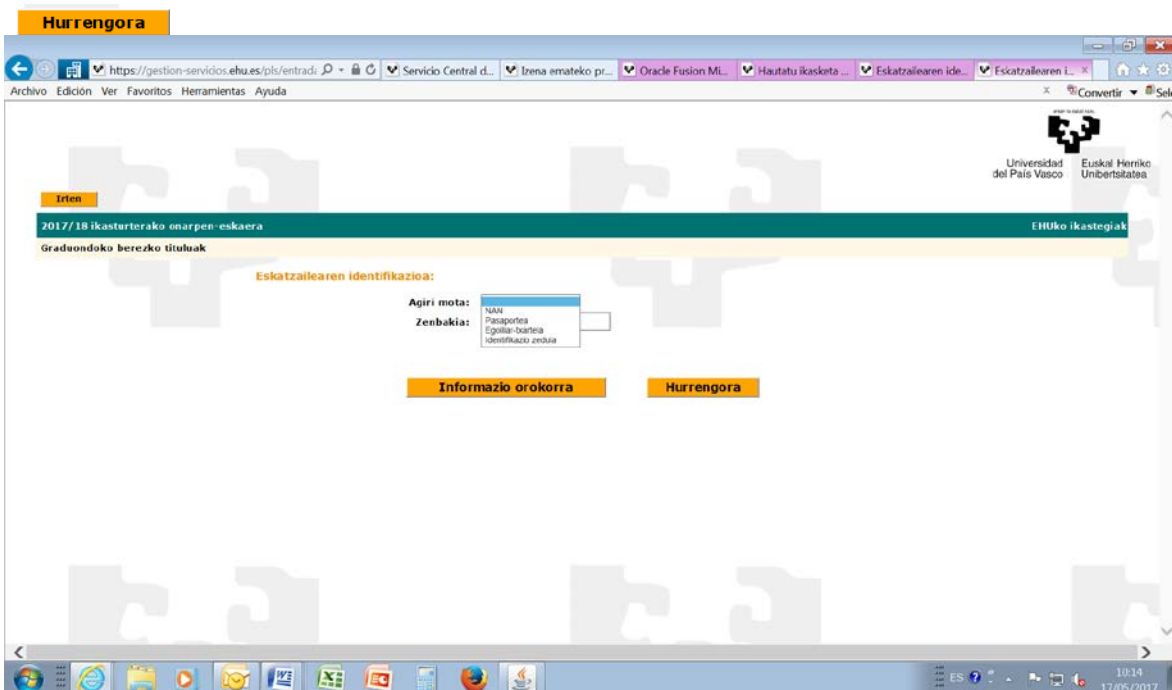


Lehenengo eta behin, egin nahi diren ikasketen mota aukeratu behar da:

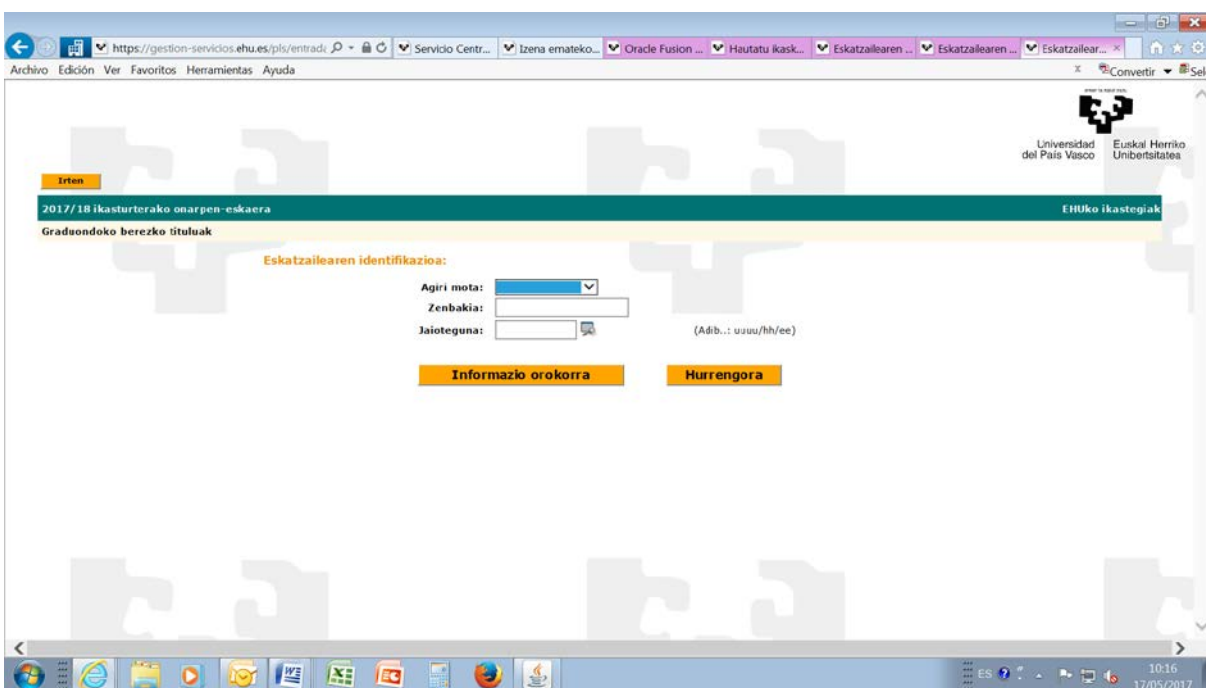
- Graduondoko berezko tituluak (espezialista edo masterrak)
- Gradu aurreko berezko tituluak, barne izanik

- a) Graduoko berezko unibertsitate tituluak (Berezko gradua)
- b) Adituak (Graduko titulu ofizialei lotutako berezko tituluak).

Lehenengo urrats hau egin eta gero, ondoko botoiari sakatu behar zaio:



Pantaila honetan atal guztiak bete behar dira. Nazionalitate espainiarra duten ikasleek NANA aukeratu behar dute beti. Nazionalitate espainiarra **ez** duten ikasleek pasaportearen aukeratu beharko dute, nahiz espainiar bizileku txartela izan.



Zenbakiz jaso behar dira N.A.N. zenbakia **LETRARIK GABE** edo (nazionalitate ez espainiarraren kasuan) pasaportearena eta jaioteguna.

Sakatu honako botoi honi: **Hurrengora**

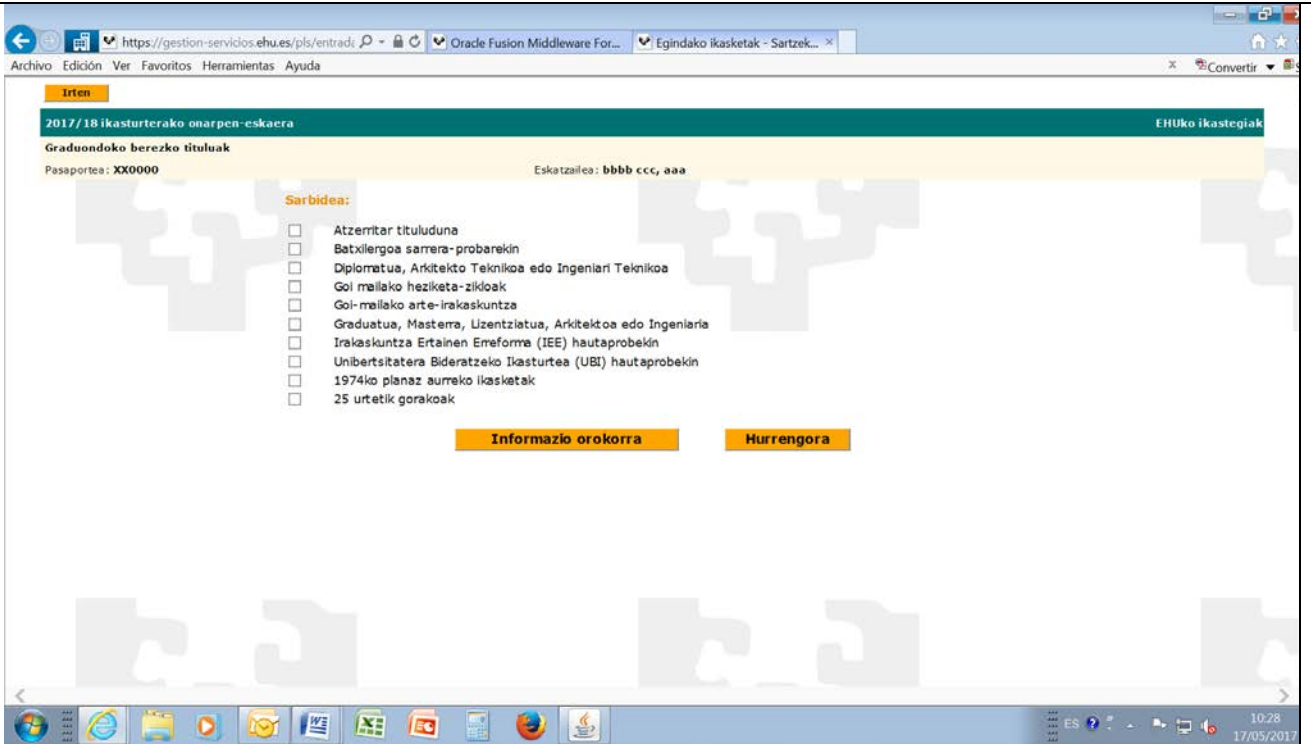
UPV/EHUren datu basean leudekeen ikasle guztien kasuan (unibertsitate tituludunak, unibertsitate ikasketak hasi eta gero bertan behera utzi dituztenak, unibertsitatara sartzeko probak egin dituzten ikasleak), sistemak dauzkan beren datu guztiak agertuko ditu:

Ikasleak agertu zaizkion daturen bat (helbidea, telefonoa...) aldatu nahi badu, harremanetan jarri beharko du UPV/EHUren berezko tituluen bulegoarekin. Sakatu botoi honi: **Hurrengora**

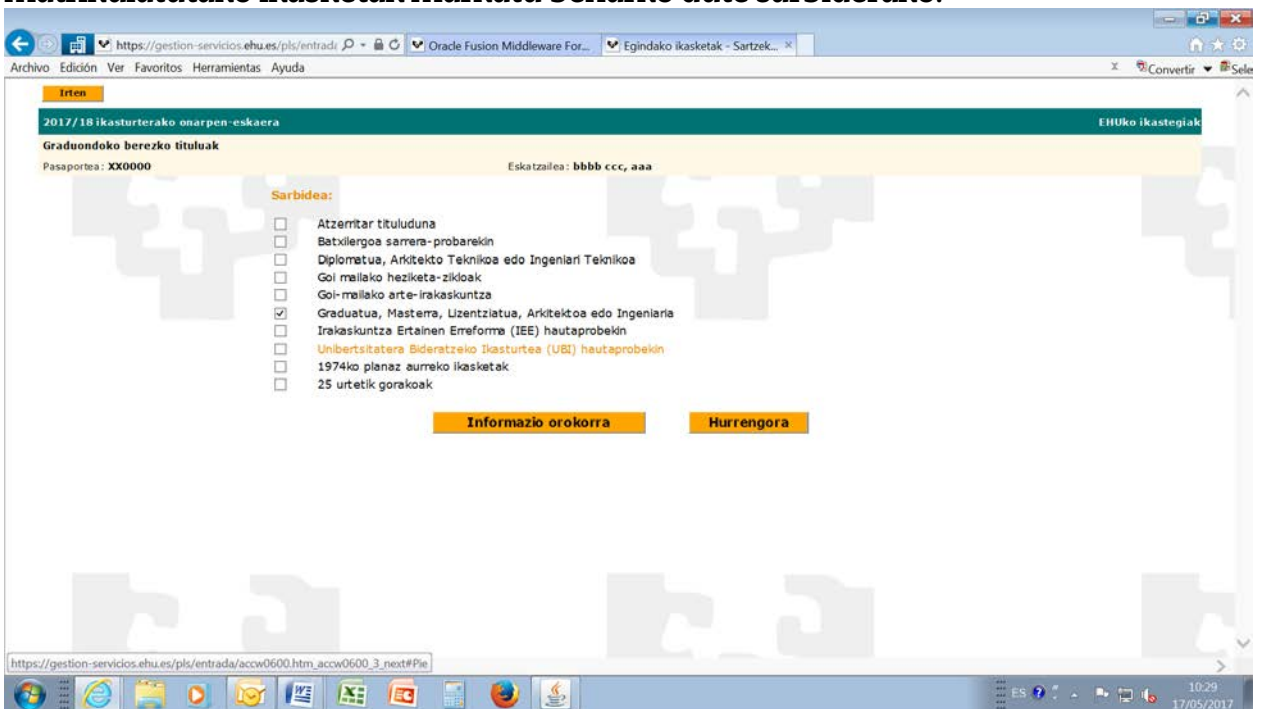
Ikaslea ez balego UPV/EHUren datu basean, eskatuko zaizkion datu guztiak bete beharko ditu.

Sartuko dituen datuek bat etorri beharko dute nahitaez N.A.N. edo pasaportean agertzen direnekin. Informazio guztia behin sartu ondoren, botoi honi sakatu beharko zaio:

**Hurrengora**



Pantaila honetan sarbiderako ikasketen mota aukeratu behar da. Lotutako graduko titulazioen kasuan, ikasleek Gradu lotuetarako matrikulatutako ikasketak markatu beharko dute sarbiderako.



Sakatu honako botoi honi: **Hurrengora**

Ikasleak agertuko balitz UPV/EHUREn datu basean, norberak egindako ikasketak agertuko dira: lizentziatura, diplomatura, hautaprobak, 25 urtetatik gorako sarbidea, salbu eta 1988 urtea baino lehenagoko unibertsitate tituludunak izan ezik. Azken hauen kasuan, bete beharko dira datu akademikoak.

UPV/EHUREn datu basean agertu ezean, sartu egin beharko dira datu akademikoak.

Ikasleak nahiko balu, sarbiderako ikasketaz gain, beste ikasketaren bat gehitu (aukeratutakoaren mota berekoa: lizentziatura, diplomatura), ondoko botoi hau baliatu beharko du: **Aldi berean egin nahi den ikasketa**

Prozesu hau amaituta, sakatu botoiari: **Hurrengora**

Ikaslea UPV/EHUkoa bada eta zorrik balu UPV/EHUREkin, honako mezu hau agertuko da:



Egoera honetan ezinezkoa da izena emateko prozesuarekin jarraitzea. Harremanetan jarri beharko da berezko tituluen atalarekin eta atal honek egoeraren berri eskatuko dio graduko ikasketen zerbitzuari. UPV/EHUrekiko zorrik izanez gero, ezin izango da izena eman, zorra kitatzen ez den bitartean.

UPV/EHUko ikasleak ikasketen azken ikastaroko irakasgairen baten kalifikazioaren zain baleude, izena eman ahal izango dute "Ikasketak UPV/EHUK kalifikatzeko zain" atala markatuta.

Markatu beharreko aukera egin ondoren, **Hurrengora** botoiari sakatu.

Ikasleak dituen ikasketak agertuko dira eta izena emateko prozesuarekin segitu ahal izango du.

Atzerriko titulaziorik izanez gero, baldintza honi dagokion laukia markatu eta honako pantaila hau agertuko da:

Norberaren titulazioa eta tituluaren emate data sartu behar dira, nota borondatezko datua den bitartean.

Jatorriko unibertsitatea sartzekoan, bitariko aukera dago:

- Atzerriko unibertsitateari dagokion laukian klikatu: bertan GAUR-eko datu baseetan diren unibertsitateen menu zabalgarri bat agertzen da.
- Norberaren unibertsitatea egon ezean, unibertsitatearen izena eskuz sartu beharko da eta gero unibertsitateari dagokion herrialdea ere bai.

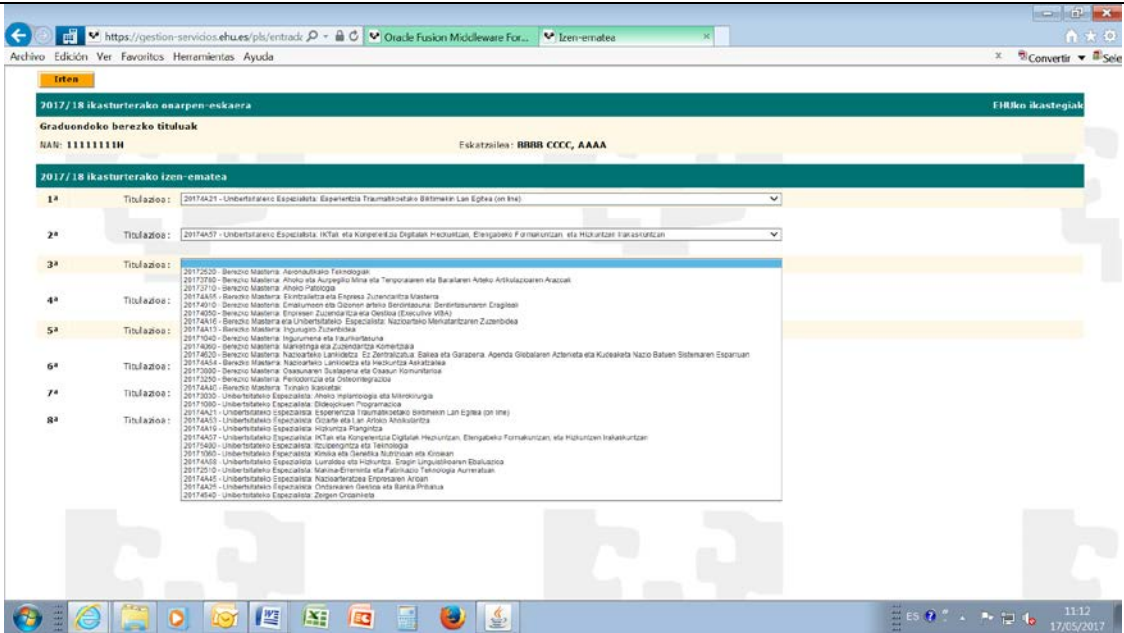
Egin klik **Hurrengora** botoian.

Unibertsitatera sartzeko ikasketak (unibertsitateko espezialista eta berezko graduetako titulazioetara) dituztela egiaztatuko luketen pertsona guztiei ondoko pantaila agertuko zaie:

Behin eremu guztiak bete eta gero, sakatu **Hurrengora** botoiari. Orain egin nahi den berezko titulua aukeratu behar da. Aukeratu nahi den berezko titulua agertuko ez balitz, harremanetan jarri beharko da berezko tituluaren bulegoarekin.

Ikasleak titulazio batean baino gehiagotan eman ahal du izena.





Prozesua amaituta, izena ematearen gordekina agertuko zaio, ikasketa antolatzen duen sail, ikastegi edo institutuaren datuekin.

Izena emateko prozesu hau amaitu ondoren, ikasleak erabakiko balu berezko beste titulu batean izena ematea, harremanetan jarri beharko du berezko tituluen bulegoarekin.

Arazorik gertatuko balitz eta ikasleak webgune bidez lortuko ez balu behar bezala amaitu, [www.ehu.es](http://www.ehu.es) gure webgunean, graduondoko ikasketen atalean den inprimakia (berezko titulazioak, izena emateko prozedura, izena emateko eskaera ibilbideari jarraiki) behera kargatuko ahal da.

